

syfon brodzikowy **SPEED**[®] **2**

najszybszy z najniższych

shower tray siphon the fastest of the lowest



niezwykle niski - wysokość 50 mm



bardzo szybki - nawet 42 l/min (EN-274)



prosty montaż - poniżej 3 min



19220



19221



19222



19224
































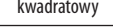









19225



19230



19245

indeks	przepływ EN-274	otwór brodzika	sposób czyszczenia	wykończenie korka	rodzaj korka	opakowanie zbiorcze
19229	42 l/min			stal nierdzewna		25 
19242	38 l/min			mosiężny chrom		25 
19225	42 l/min			ABS chrom		50 
19224	42 l/min			ABS biały		50 
19220	42 l/min		 	PCV		50 
19221	30 l/min			mosiężny chrom		25 
19222	30 l/min			mosiężny, biały ceramiczny		25 
19230	30 l/min			mosiężny chrom	 kwadratowy	25 
19231	30 l/min		 	mosiężny chrom		25 
19240	42 l/min		 	stal nierdzewna		50 
19245	42 l/min		 	ABS chrom		50 

sposób czyszczenia: wirowe  osadnik  szczelny wyciągany klik-klak 

rodzaj korka: szczelny klik-klak  przelotowa pokrywa ABS  korek PCV 

